



# **3º RELATÓRIO DETALHADO DO QUADRIMESTRE ANTERIOR (RDQA) 2025**

**SETEMBRO  
OUTUBRO  
NOVEMBRO  
DEZEMBRO**

► FLUXO DOS INSTRUMENTOS DE PLANEJAMENTO DO SUS

**PLANO MUNICIPAL DE SAÚDE  
(4 anos)**



**PROGRAMAÇÃO ANUAL DE  
SAÚDE  
(ANUAL)**



**RELATÓRIO DETALHADO DO  
QUADRIMESTRE ANTERIOR  
(RDQA) 3 Relatórios/ano**



**RELATÓRIO ANUAL DE SAÚDE  
(RAG)**

## **LEI COMPLEMENTAR Nº 141, DE 13 DE JANEIRO DE 2012:**

**Art. 36. O gestor do SUS em cada ente da Federação elaborará Relatório detalhado referente ao quadrimestre anterior, o qual conterá, no mínimo, as seguintes informações:**

- I - montante e fonte dos recursos aplicados no período;
- II - auditorias realizadas ou em fase de execução no período e suas recomendações e determinações;
- III - oferta e produção de serviços públicos na rede assistencial própria, contratada e conveniada, cotejando esses dados com os indicadores de saúde da população em seu âmbito de atuação.

# **Cálculo do Percentual de Recursos Próprios Aplicados em Saúde conforme a Lei Complementar 141/2012**



## INDICADORES MUNICIPAIS

Ano / Período: 2025 / 6º Bimestre

Município: 310400-Araxá - MG

Posição em: 27/04/2026 21:51:47

Indicadores do Ente Federado		Transmissão
Indicador		Única
1.1	Participação da receita de impostos na receita total do Município	13,77 %
1.2	Participação das transferências intergovernamentais na receita total do Município	70,16 %
1.3	Participação % das Transferências para a Saúde (SUS) no total de recursos transferidos para o Município	10,59 %
1.4	Participação % das Transferências da União para a Saúde no total de recursos transferidos para a saúde no Município	77,89 %
1.5	Participação % das Transferências da União para a Saúde (SUS) no total de Transferências da União para o Município	26,51 %
1.6	Participação % da Receita de Impostos e Transferências Constitucionais e Legais na Receita Total do Município	57,59 %
2.1	Despesa total com Saúde, em R\$/hab, sob a responsabilidade do Município, por habitante	R\$ 1.929,54
2.2	Participação da despesa com pessoal na despesa total com Saúde	31,94 %
2.3	Participação da despesa com medicamentos na despesa total com Saúde	1,86 %
2.4	Participação da desp. com serviços de terceiros - pessoa jurídica na despesa total com Saúde	33,47 %
2.5	Participação da despesa com investimentos na despesa total com Saúde	0,85 %
2.6	Despesas com Instituições Privadas Sem Fins Lucrativos	16,12 %
3.1	Participação das transferências para a Saúde em relação à despesa total do Município com saúde	31,81 %
3.2	Participação da receita própria aplicada em Saúde conforme a LC141/2012	26,78 %

Participação da receita própria aplicada em Saúde conforme a LC141/2012



**6º Bimestre – 26,78%**

(Mínimo 15%)

- 15% = R\$ 83.302.137,82
- 26,78% = R\$ 148.753.644,53
- Aumento de 11,78%  
(R\$ 65.451.506,71)

**Em 2024: 22,93 %**

**Em 2025: 26,78%**



# **TRANSFERÊNCIA FUNDO A FUNDO**

## **MINISTÉRIO DA SAÚDE**

# TRANSFERÊNCIA FUNDO A FUNDO

Bloco	Grupo	SETEMBRO	OUTUBRO	NOVEMBRO	DEZEMBRO	TOTAL
Manutenção das Ações e Serviços Públicos de Saúde	ATENÇÃO DE MÉDIA E ALTA COMPLEXIDADE AMBULATORIAL E HOSPITALAR	R\$ 4.491.368,21	R\$ 2.248.451,67	R\$ 2.291.541,09	R\$ 4.018.977,79	R\$ 13.050.338,76
Manutenção das Ações e Serviços Públicos de Saúde	VIGILÂNCIA EM SAÚDE	R\$ 329.972,14	R\$ 335.518,54	R\$ 341.402,54	R\$ 696.236,98	R\$ 1.703.130,20
Manutenção das Ações e Serviços Públicos de Saúde	ATENÇÃO PRIMÁRIA	R\$ 1.041.110,94	R\$ 1.157.498,68	R\$ 857.498,68	R\$ 1.172.178,15	R\$ 4.228.286,45
Manutenção das Ações e Serviços Públicos de Saúde	ASSISTÊNCIA FARMACÊUTICA	R\$ 77.253,00	R\$ 77.253,00	R\$ 77.253,00	R\$ 77.253,00	R\$ 309.012,00
Manutenção das Ações e Serviços Públicos de Saúde	GESTÃO DO SUS	R\$ 0,00	R\$ 276.764,23	R\$ 687.391,50	R\$ 748.664,72	R\$ 1.712.820,45

**TOTAL GERAL RECEBIDO NO QUADRIMESTRE: R\$ 21.003.587,86**



**TRANSFERÊNCIA FUNDO  
A FUNDO**

**TRANSFERÊNCIA ESTADO**

# TRANSFERÊNCIA ESTADO

Projeto/Atividade	TOTAL RECEBIDO
ABASTECIMENTO DE MEDICAMENTOS	R\$ 875.311,71
ACESSO ELETIVO	R\$ 1.033.545,00
APOIO E FORTALECIMENTO DA REDE DE ATENÇÃO PSICOSSOCIAL	R\$ 1.255.662,00
ASSESSORAMENTO E GERENCIAMENTO DE POLÍTICAS DE VIGILÂNCIA EM SAÚDE	R\$ 482.074,32
ATENÇÃO ESPECIALIZADA AMBULATORIAL	R\$ 1.167.344,28
ESTRUTURAÇÃO DA ATENÇÃO HOSPITALAR E DE URGÊNCIA E EMERGÊNCIA	R\$ 796.125,00
FORTALECIMENTO DA ATENÇÃO PRIMÁRIA À SAÚDE	R\$ 1.620.752,13
POLÍTICA DE ATENÇÃO HOSPITALAR E URGÊNCIA E EMERGÊNCIA	R\$ 7.522.738,89
POLÍTICAS DE ASSISTÊNCIA FARMACÊUTICA	R\$ 403.747,80
PROMOÇÃO À SAÚDE E POLÍTICAS DE EQUIDADE	R\$ 253.466,64
VIGILÂNCIA DE DOENÇAS TRANSMISSÍVEIS E IMUNIZAÇÃO	R\$ 1.005.219,00

**TOTAL GERAL RECEBIDO NO QUADRIMESTRE: R\$ 16.415.986,77**

# AÇÕES E SERVIÇOS SETORES SAÚDE

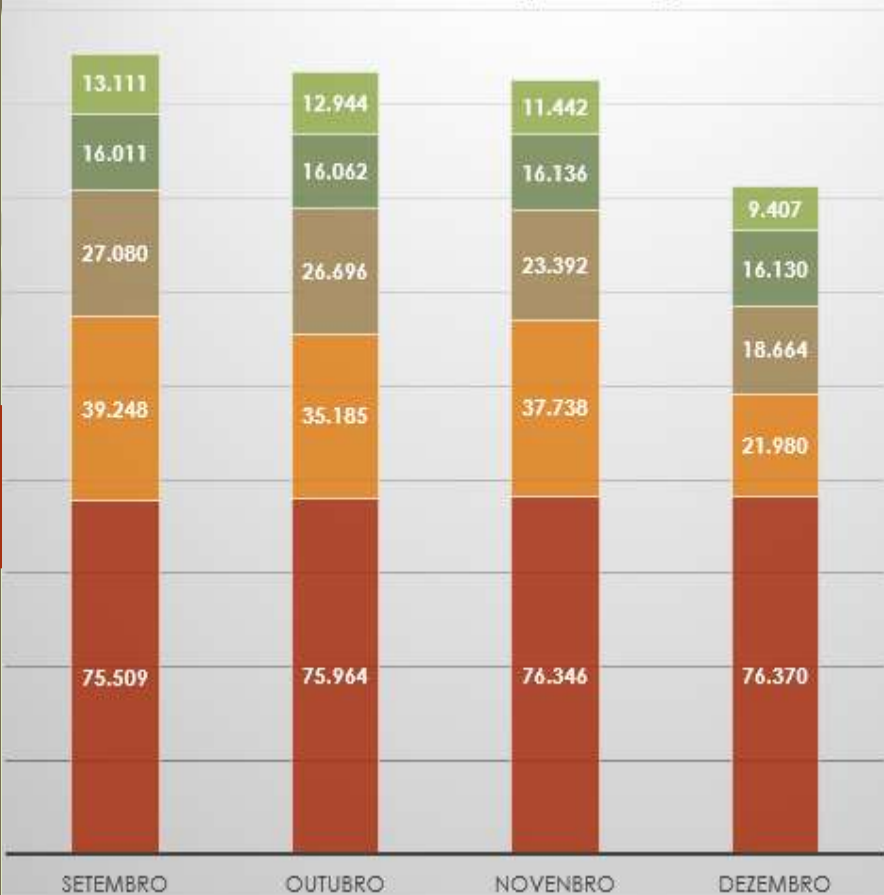


# ATENÇÃO PRIMÁRIA À SAÚDE



Há um volume expressivo de consultas de Clínica Geral, seguindo a média do quadrimestre anual. Sendo dezembro um mês atípico devido as festas de final de ano.

### Principais Ações



### Principais Ações



Ações Educativas – SETEMBRO AMARELO



Ações Educativas – OUTUBRO ROSA



Ações Educativas – NOVEMBRO AZUL



Capacitações realizadas



Treinamentos



Sala de Espera – Diversos temas

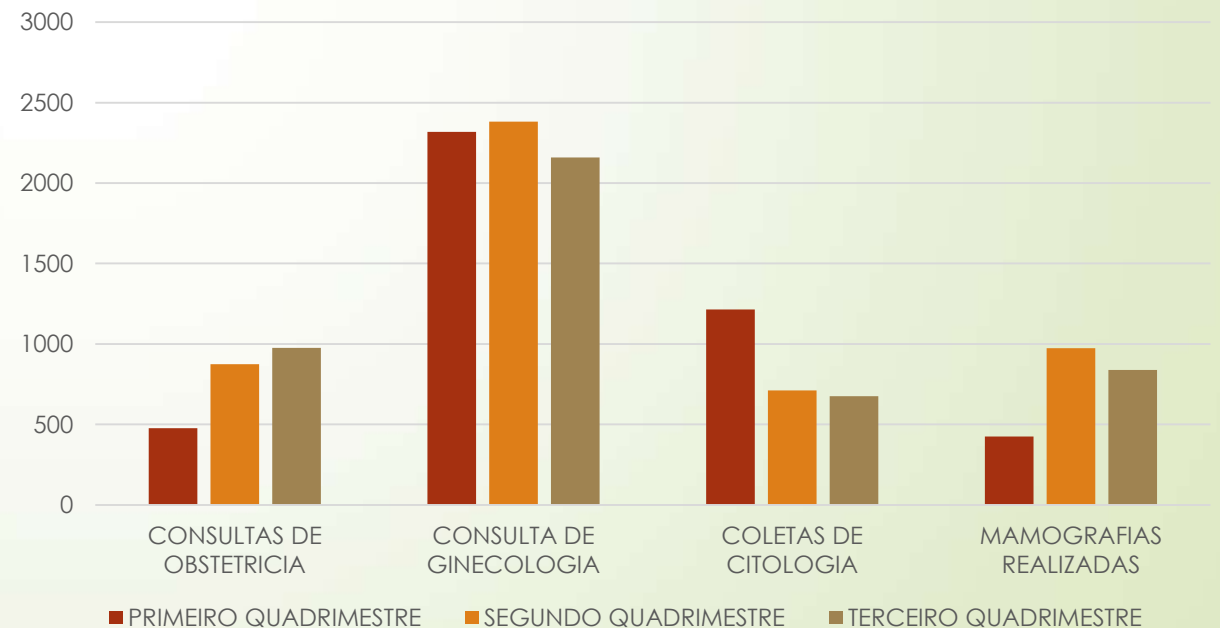


# SAÚDE DA MULHER

	1º QUADRIMESTRE	2º QUADRIMESTRE	3º QUADRIMESTRE	TOTAL
CONSULTAS DE OBSTETRICIA	477	875	976	2328
CONSULTA DE GINECOLOGIA	2318	2381	2159	6858
COLETAS DE CITOLOGIA	1215	712	676	2603
MAMOGRAFIAS REALIZADAS	425	974	838	2237



INDICADORES SAÚDE DA MULHER



# SAÚDE DA CRIANÇA E DO ADOLESCENTE

Capacitações com o Dr. Lisandro através do Programa Miguilim



Ações Programa Saúde na Escola

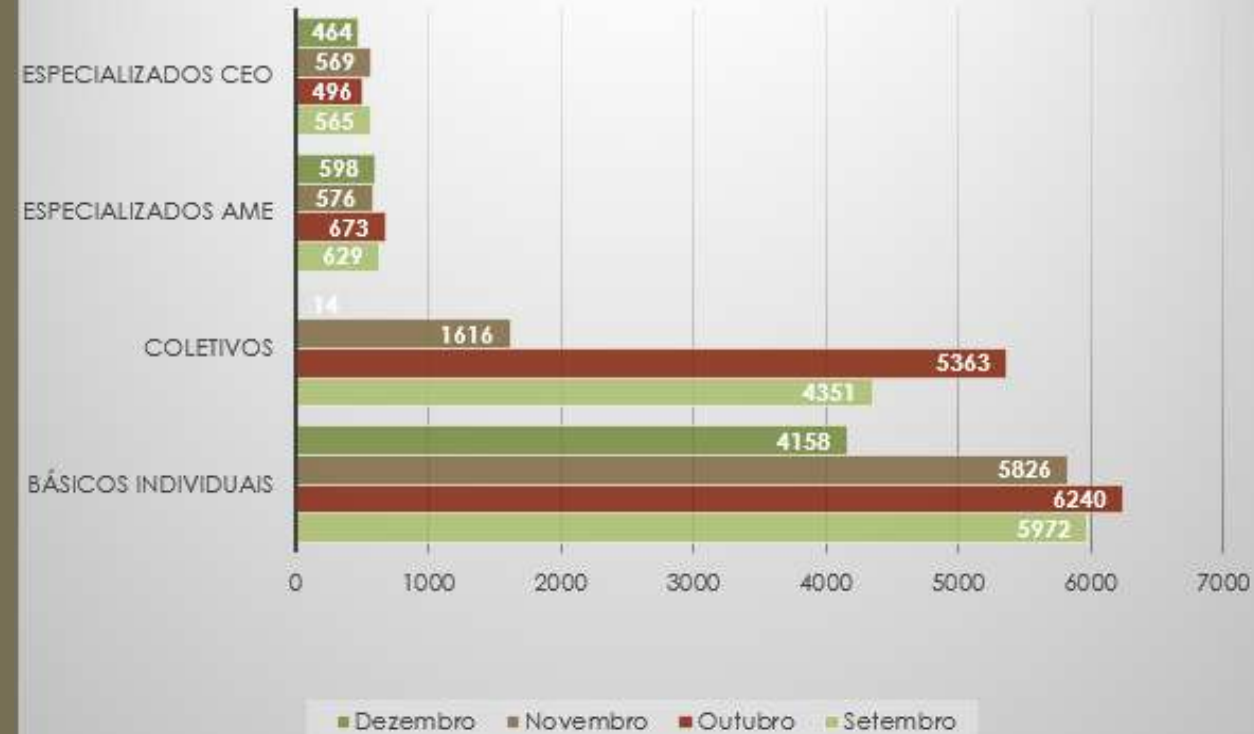


# SAÚDE BUCAL

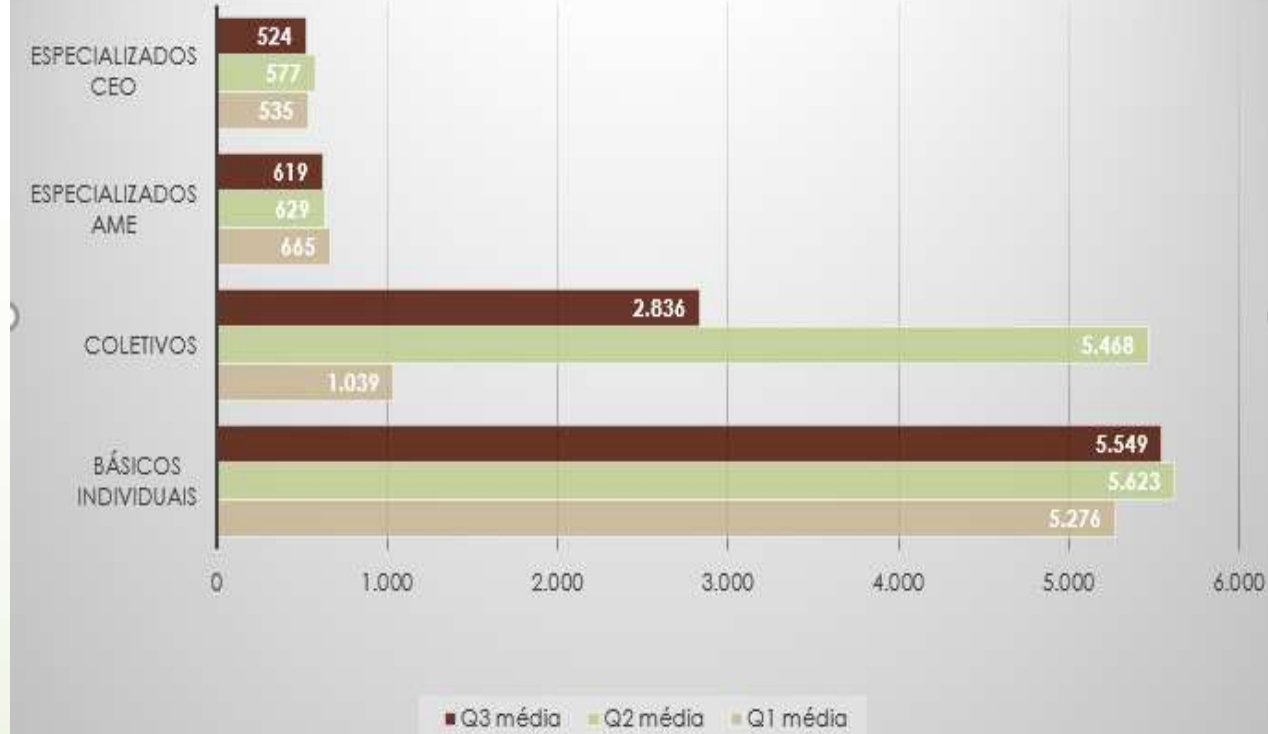


Observa-se aumento da produtividade em consultas de atenção básica e procedimentos preventivos (aplicação de flúor e selantes), sendo as ações coletivas um diferencial nos resultados obtidos mesmo que em dezembro houve um resultado baixo devido ao período de festas e férias de final de ano.

### Procedimentos Saúde Bucal



### Procedimentos Saúde Bucal



# SAÚDE BUCAL

## Programa Saúde na Escola – Prevenção Saúde Bucal



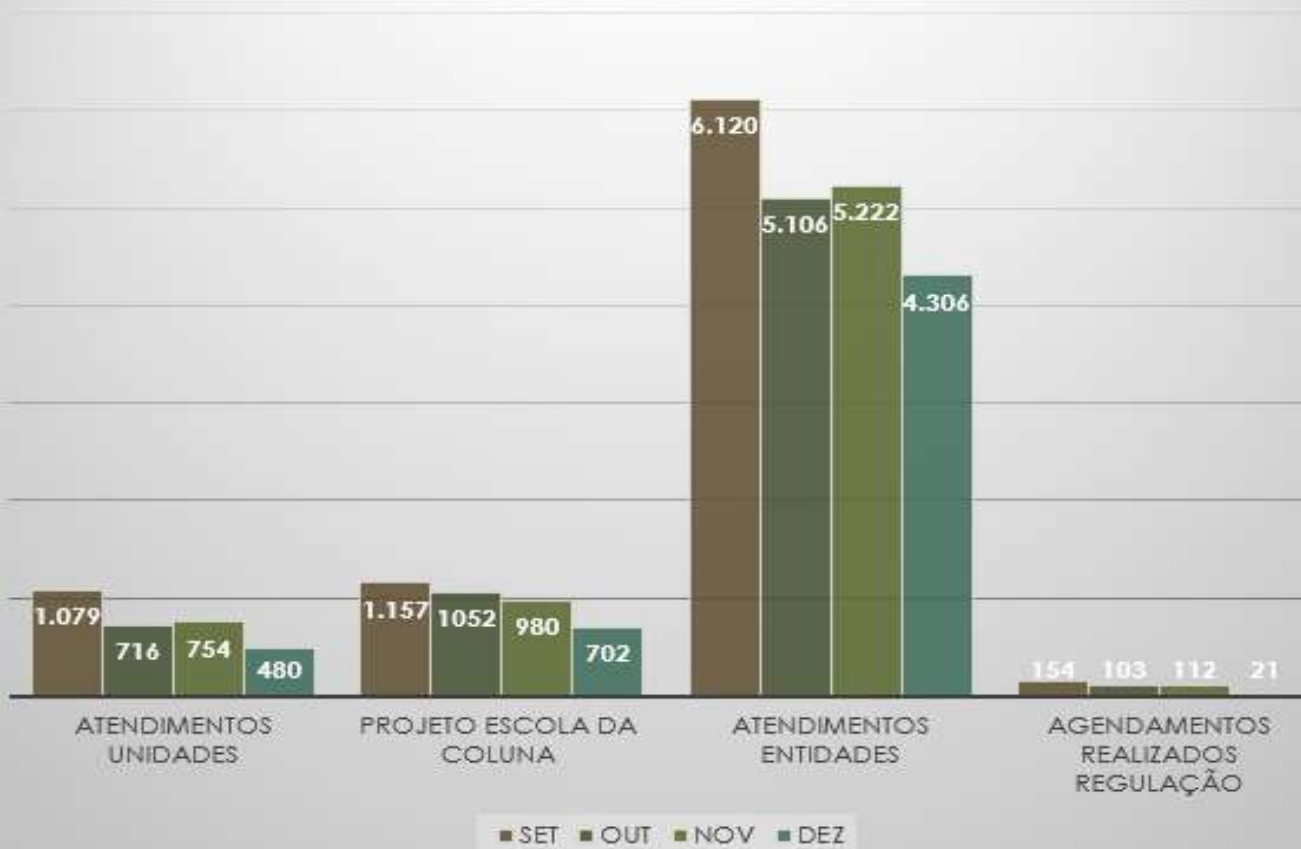
## Atendimento Unidades Básicas e CEO





# FISIOTERAPIA

## Procedimentos



## Procedimentos



# FISIOTERAPIA

Projeto Escola da Coluna

Atividades de prevenção e promoção da saúde



# NUTRIÇÃO

Os atendimentos realizados mensalmente se mantêm comparados aos quadrimestres anteriores.

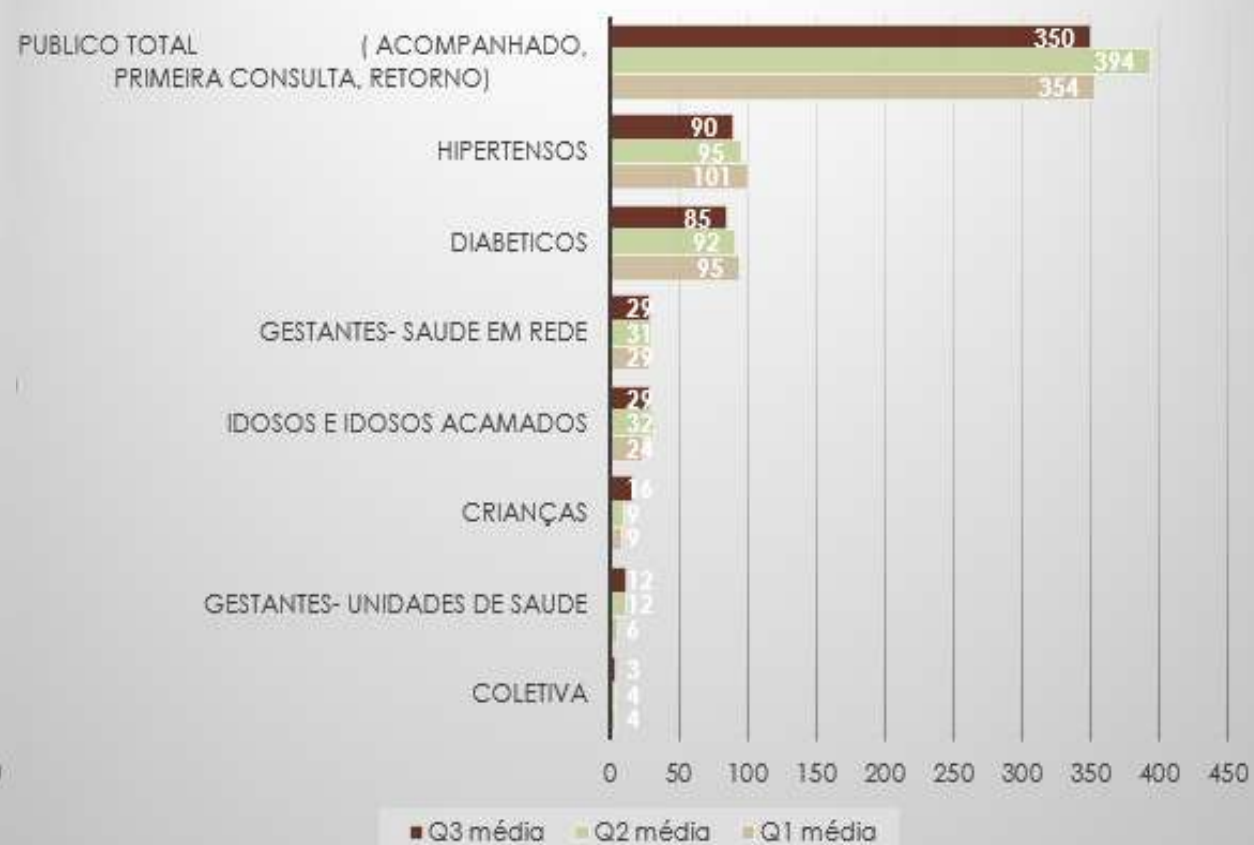
O atendimento ao público infantil mostrou um crescimento maior comparado aos demais.



Nutrição



Nutrição



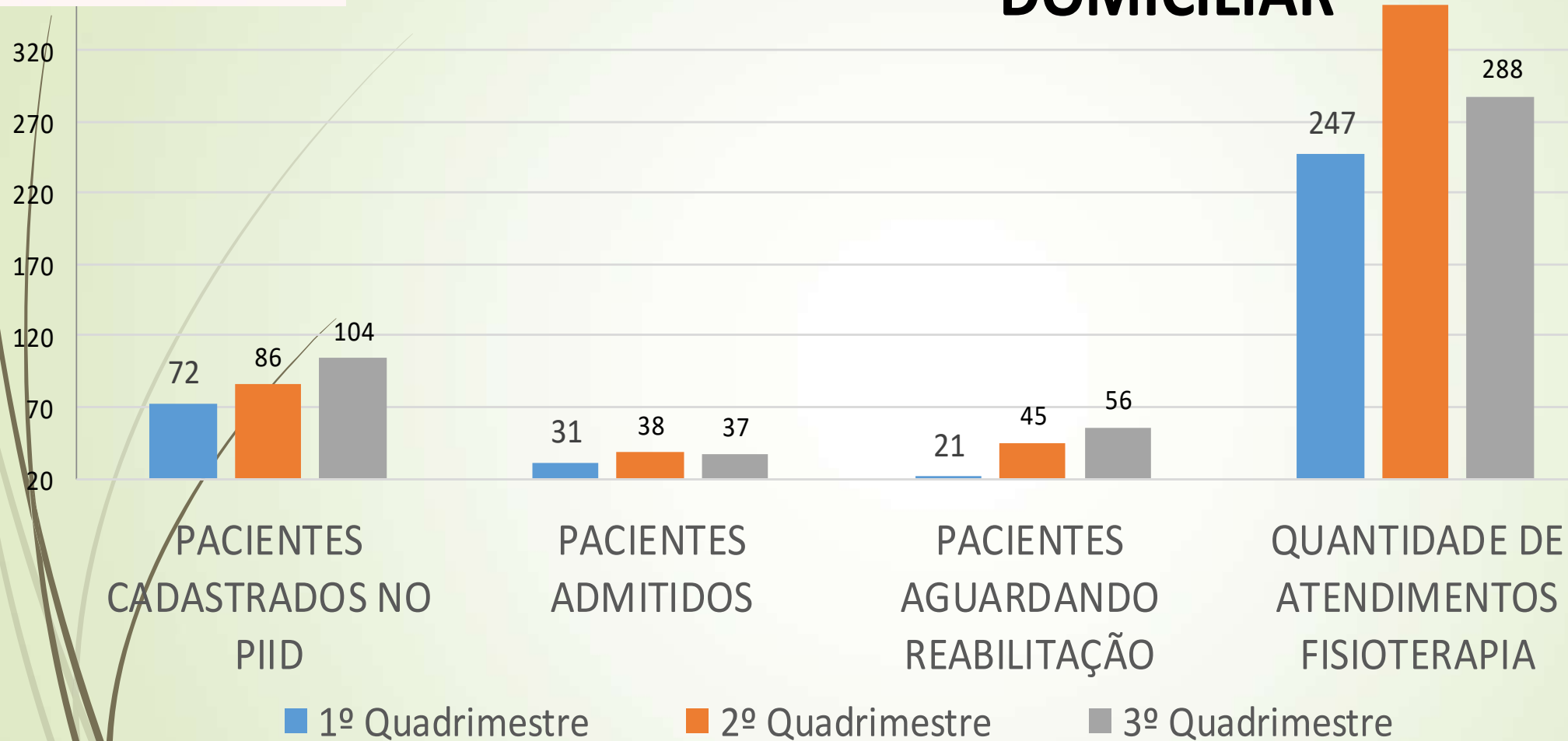
# NUTRIÇÃO

Atendimentos individuais e grupos Alimentação Saudável





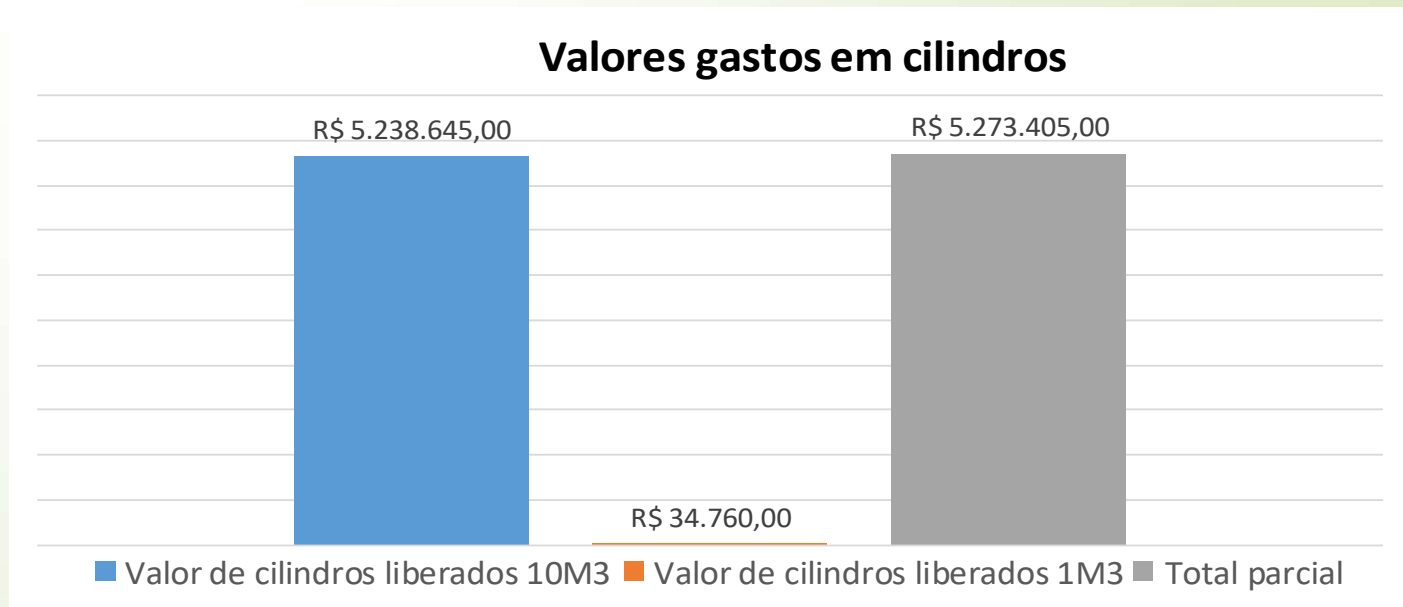
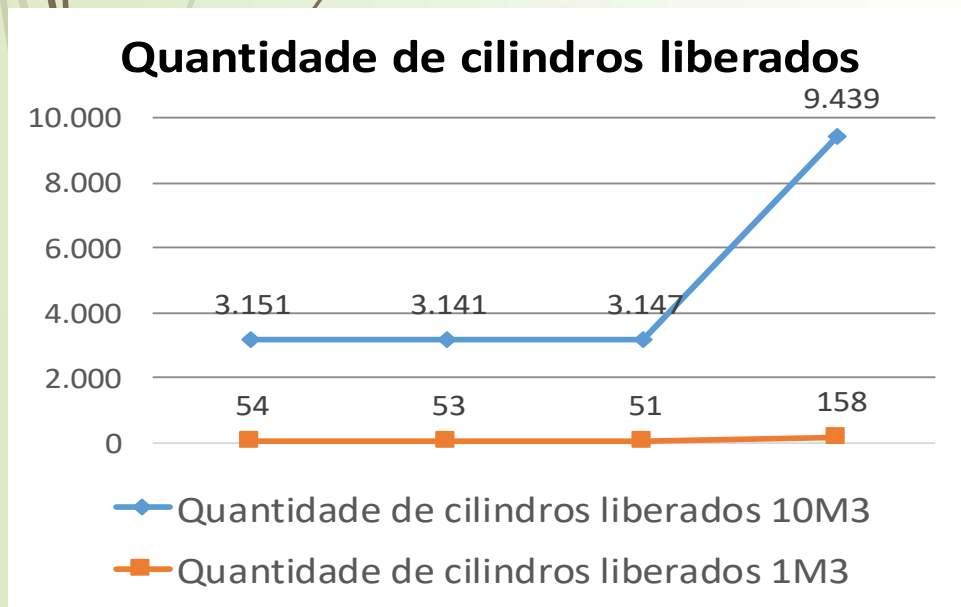
# PIID - PROGRAMA INTERDISCIPLINAR DE INTERNAÇÃO DOMICILIAR



# PROGRAMA DE OXIGENOTERAPIA DOMICILIAR PROLONGADA (PODP)



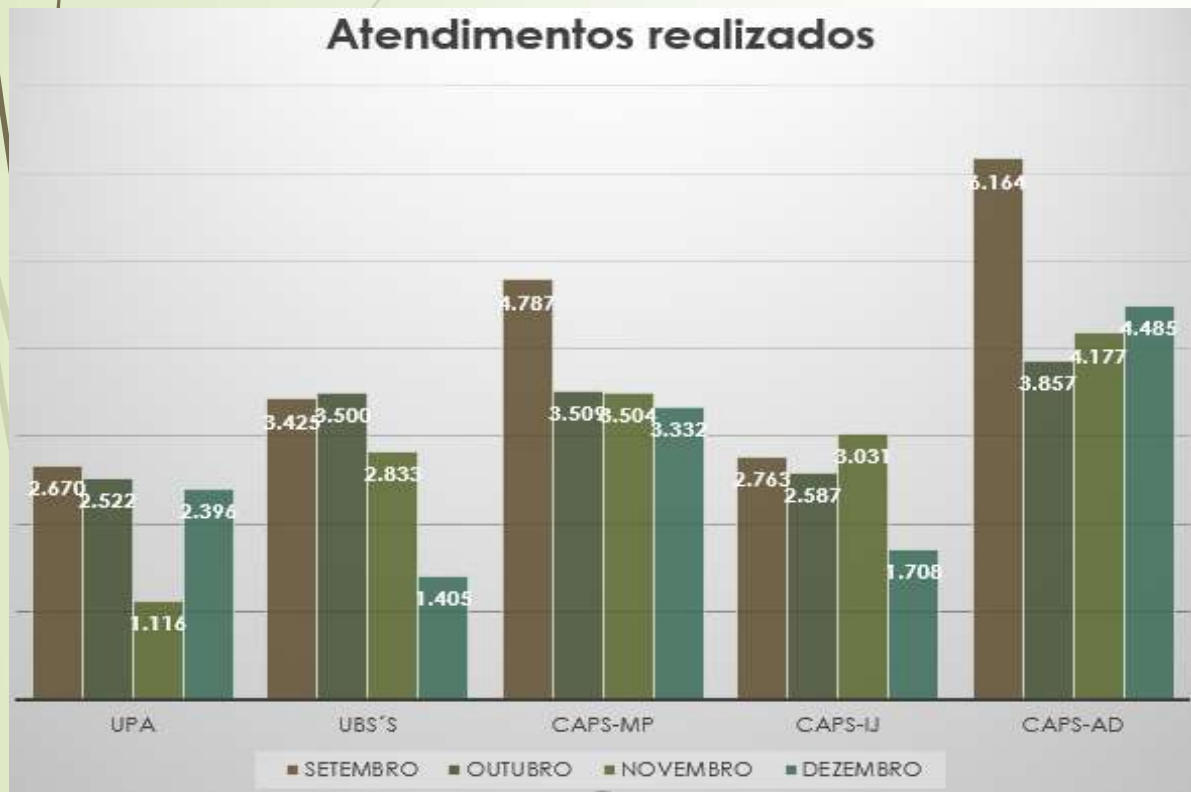
PODP PROGRAMA DE OXIGENOTERAPIA DOMICILIAR PROGRAMADA	1º Quadrimestre	2º Quadrimestre	3º Quadrimestre	TOTAL
Visitas de acompanhamento para pacientes cadastrados	87	101	66	254
Paciente cadastrados pelo Programa de Oxigenoterapia	240	271	251	251
Uso de equipamentos de preservação da vida	7	11	13	13
Quantidade de cilindros liberados 10M3	3.151	3.141	3.147	9.439
Quantidade de cilindros liberados 1M3	54	53	51	158
Óbitos e altas	55	57	48	160








Aumento contínuo nos atendimentos prestados.

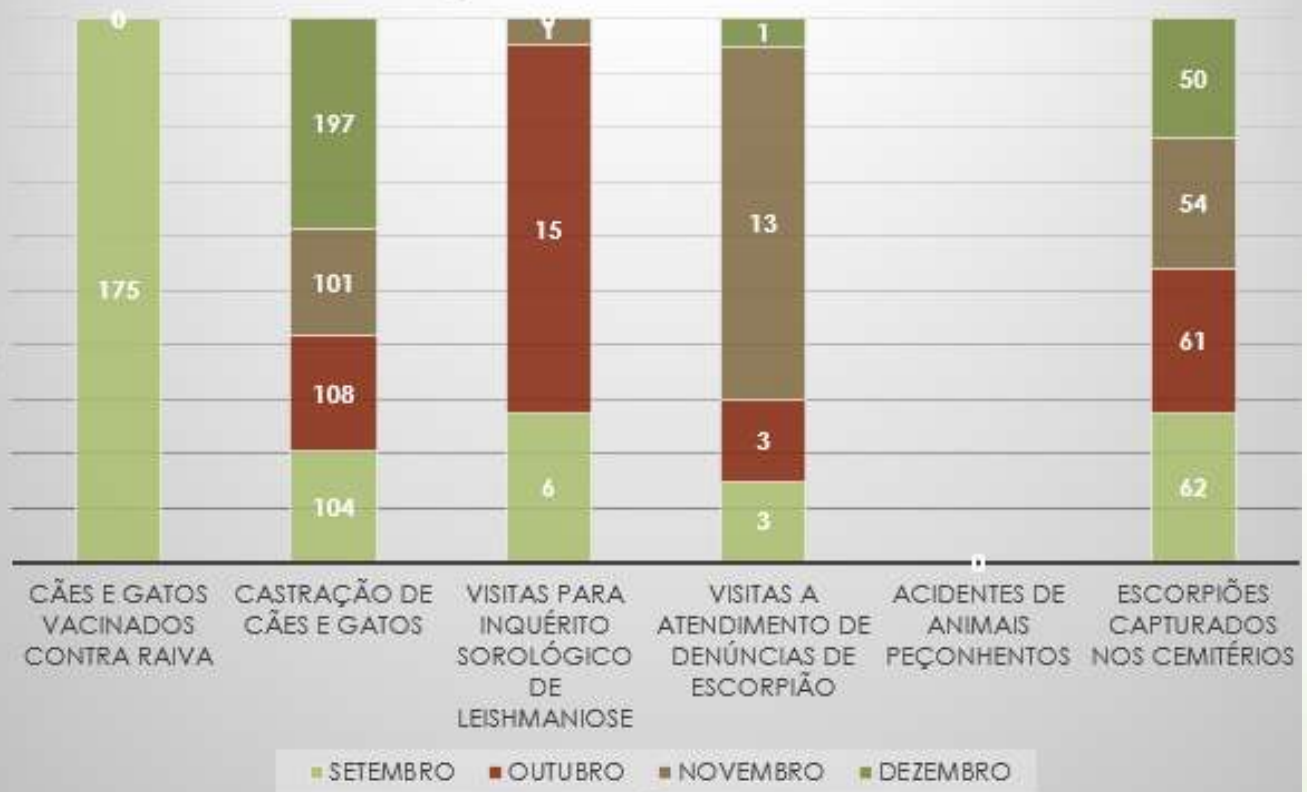




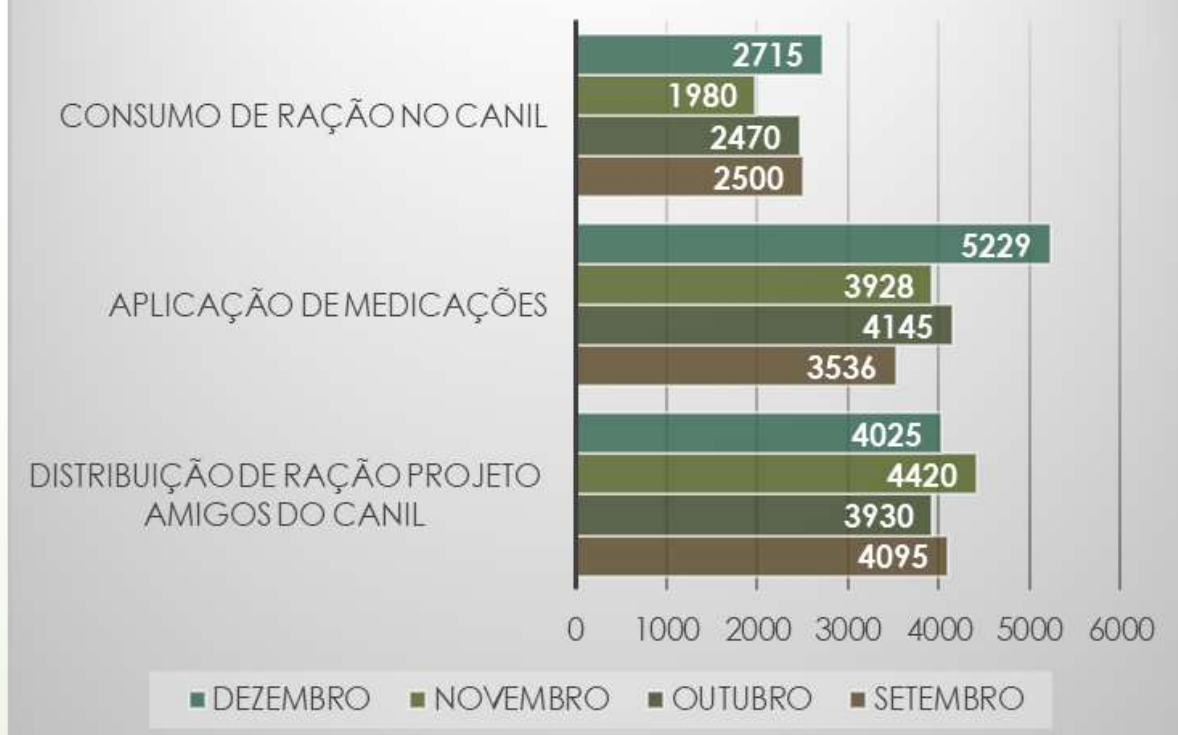
# Vigilância em Saúde Ambiental



## Vigilância Ambiental



## Canil

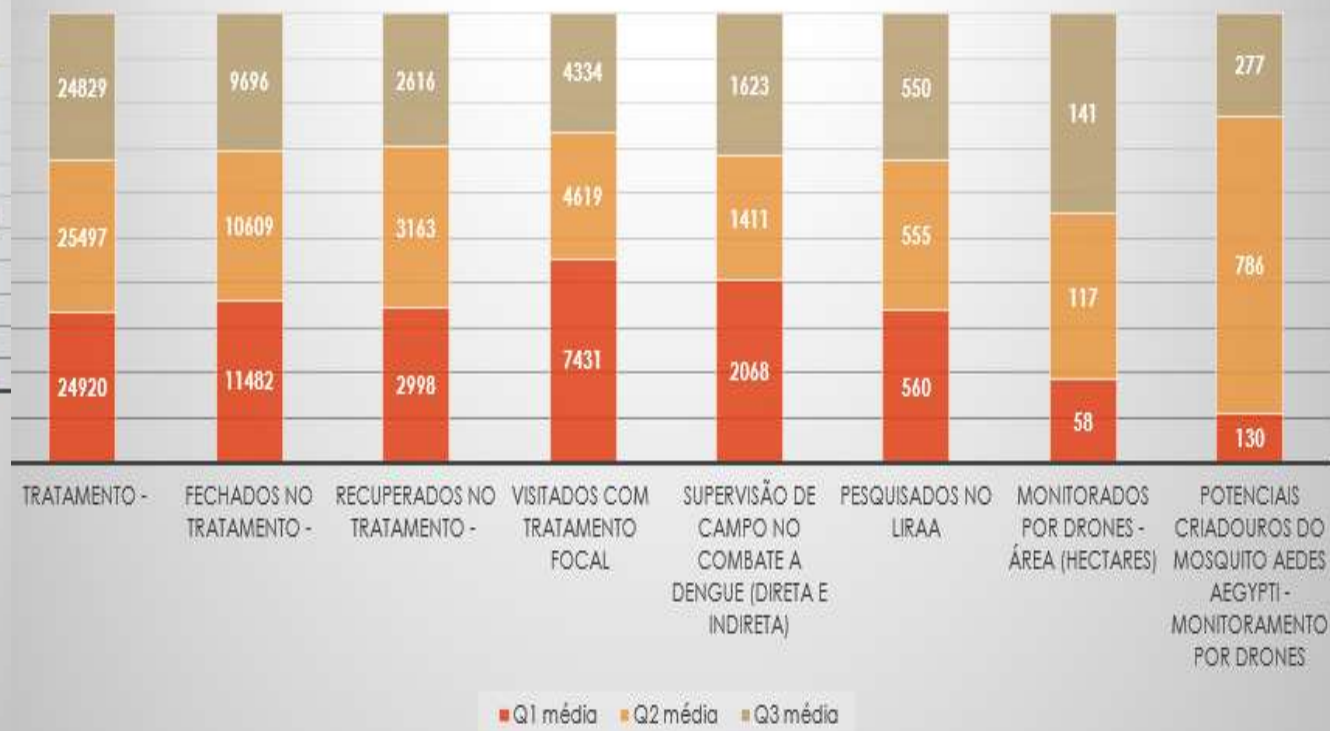


Trabalho massivo no combate às arboviroses (Dengue/Zika), com mais de 20 mil imóveis trabalhados mensalmente, essencial para o controle epidemiológico.

Imóveis Trabalhados no Combate às Arboviroses



Imóveis Trabalhados no Combate às Arboviroses



# VIGILÂNCIA AMBIENTAL

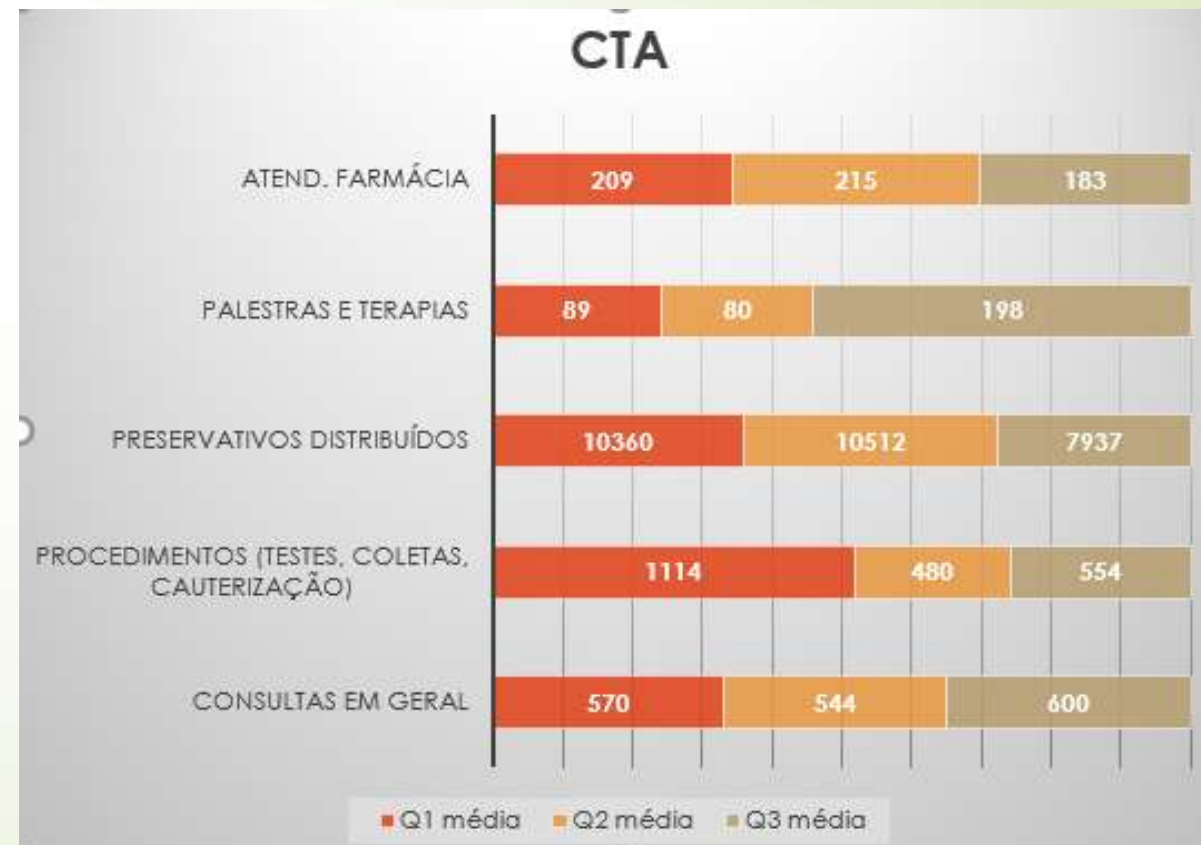
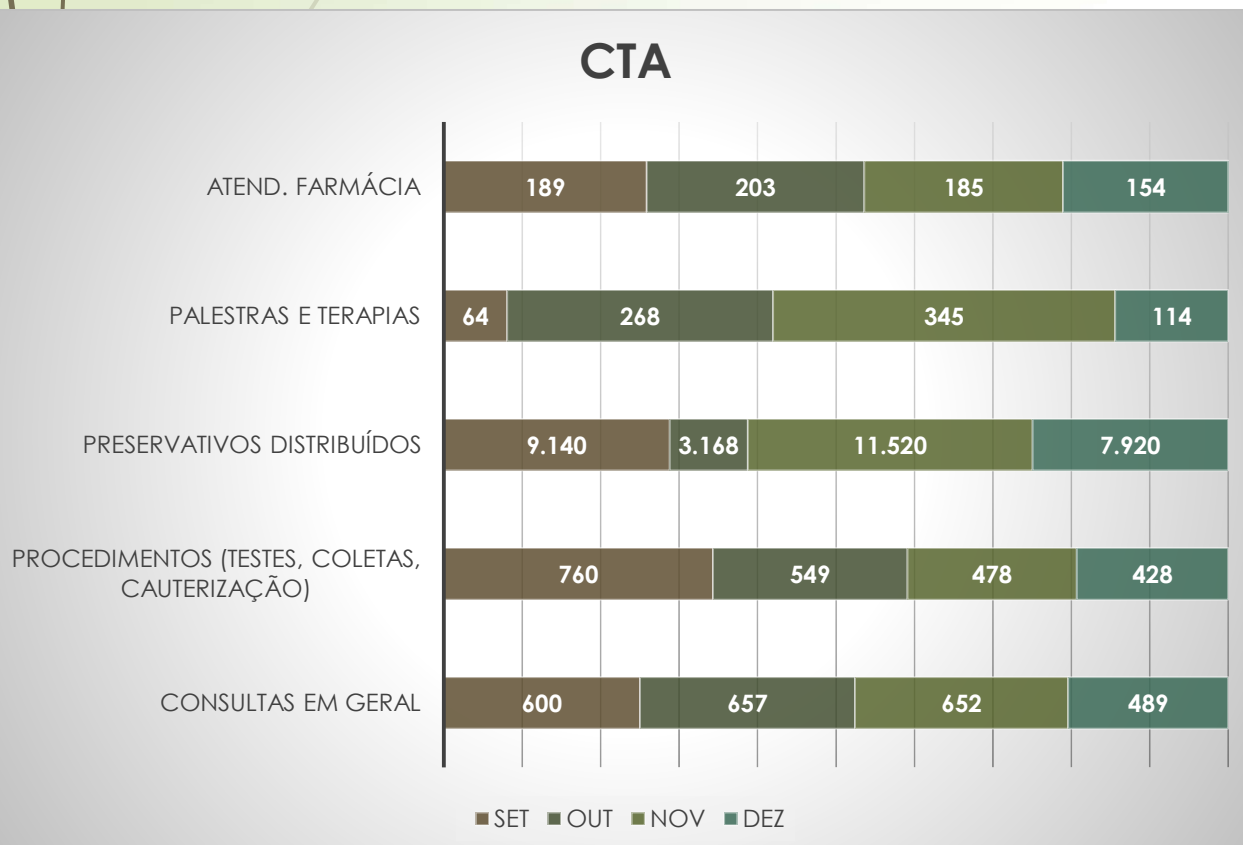


# CTA HIV/IST



## Centro de Testagem e Aconselhamento

Campanhas levam informação a população e abrangem um maior número de distribuição dos preservativos.



# CTA- CENTRO DE TESTAGEM E ACONSELHAMENTO

Treinamento de Teste Rápido



Palestras para empresas



Campanha – Dezembro Vermelho



# VIGILÂNCIA EPIDEMIOLÓGICA



# Vigilância Epidemiológica

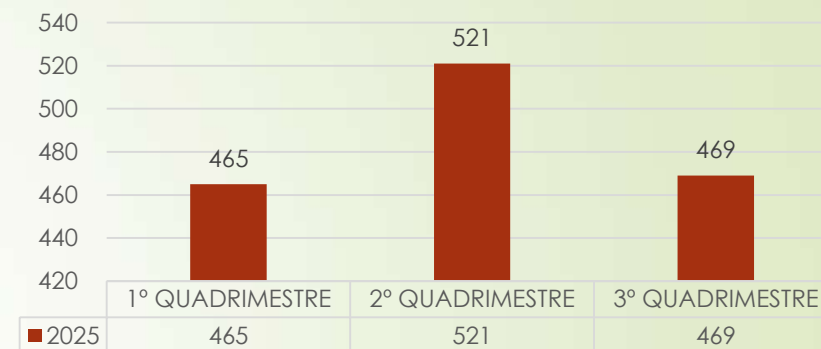


# SINASC – SISTEMA DE INFORMAÇÃO SOBRE NASCIDOS VIVOS

## Freqüência por Mes do Nascimento segundo Ano do Nascimento

Ano do Nascimento	1º QUADRIMESTRE	2º QUADRIMESTRE	3º QUADRIMESTRE	TOTAL
2025	465	521	469	1.455

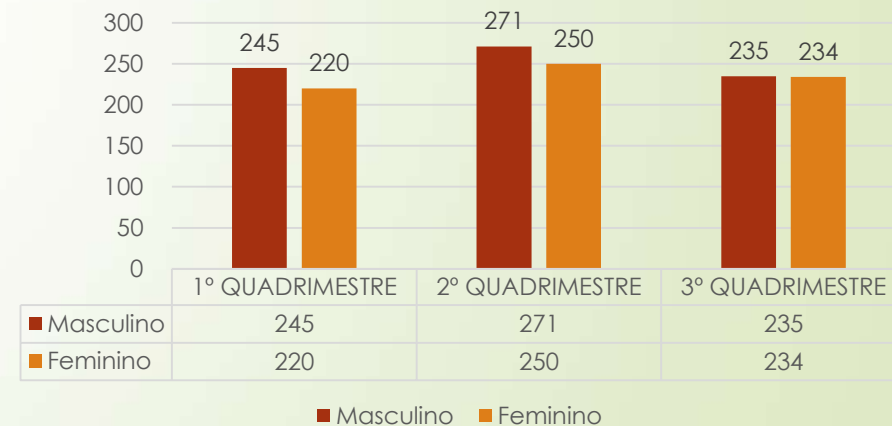
Freqüência por Mes do Nascimento segundo Ano do Nascimento



## Freqüência por Mes do Nascimento segundo Sexo

Sexo	1º QUADRIMESTRE	2º QUADRIMESTRE	3º QUADRIMESTRE	TOTAL
Masculino	245	271	235	751
Feminino	220	250	234	704

Freqüência por Mes do Nascimento segundo Sexo



## Freqüência por Mes do Nascimento segundo Tipo de Parto

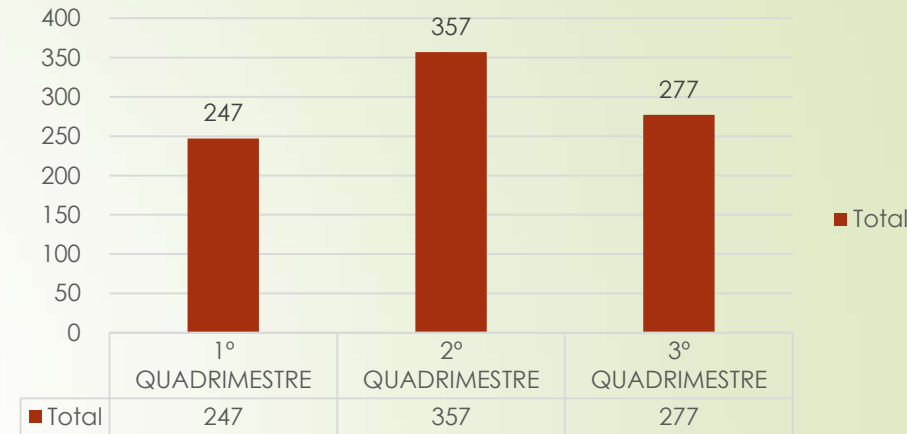
Tipo de Parto	1º QUADRIMESTRE	2º QUADRIMESTRE	3º QUADRIMESTRE	TOTAL
Vaginal	89	106	95	290
Cesário	376	415	374	1165
Total	465	521	469	1455

# SIM – SISTEMA DE INFORMAÇÃO SOBRE MORTALIDADE

Freqüência por Mes do Obito segundo Mes do Obito

Mes do Obito	1º QUADRIMESTRE	2º QUADRIMESTRE	3º QUADRIMESTRE	TOTAL
Total	247	357	277	881

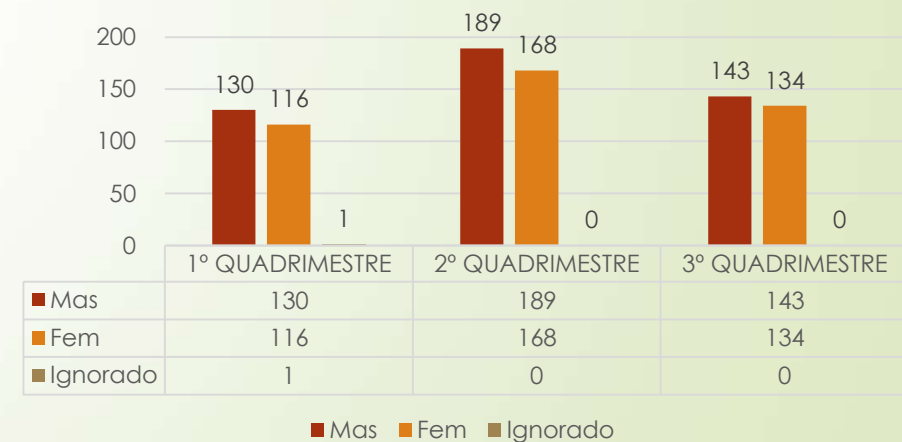
Freqüência por Mes do Obito segundo Mes do Obito



Freqüência por Mes do Obito segundo Sexo

Sexo	1º QUADRIMESTRE	2º QUADRIMESTRE	3º QUADRIMESTRE	TOTAL
Mas	130	189	143	462
Fem	116	168	134	418
Ignorado	1	0	0	1
Total	247	357	277	881

Freqüência por Mes do Obito segundo Sexo



## Frequência por Mes do Óbito segundo Causa (Cap CID10)

Causa (Cap CID10)	1º QUADRIMESTRE	2º QUADRIMESTRE	3º QUADRIMESTRE	TOTAL
I. Algumas doenças infecciosas e parasitárias	13	12	10	35
II. Neoplasias (tumores)	41	47	33	<b>121</b>
III. Doenças sangue órgãos hemat e transt imunitár	1	1	1	3
IV. Doenças endócrinas nutricionais e metabólicas	6	14	15	35
V. Transtornos mentais e comportamentais	5	12	7	24
VI. Doenças do sistema nervoso	15	20	24	59
IX. Doenças do aparelho circulatório	68	89	67	<b>224</b>
X. Doenças do aparelho respiratório	37	86	46	<b>169</b>
XI. Doenças do aparelho digestivo	8	14	14	36
XII. Doenças da pele e do tecido subcutâneo	2	5	2	9
XIII. Doenças sist osteomuscular e tec conjuntivo	2	2	3	7
XIV. Doenças do aparelho geniturinário	15	26	18	59
XV. Gravidez parto e puerpério	0	0	1	1
XVI. Algumas afec originadas no período perinatal	8	4	5	17
XVII. Malf cong deformid e anomalias cromossômicas	0	2	1	3
XVIII. Sint sinais e achad anorm ex clín e laborat	10	8	7	25
XX. Causas externas de morbidade e mortalidade	16	15	23	54
<b>Total</b>	<b>247</b>	<b>357</b>	<b>277</b>	<b>881</b>

# IMUNIZAÇÃO



VACINAS DO CRIE E SOROS	1º QUA	2º QUA	3º QUA	TOTAL
HAEMOPHILUS INFLUENZAE TIPOB	29	23	54	106
HEPATITE A	10	4	5	19
PNEUMOCOCICA 23	26	62	38	126
HEXAVALENTE	19	21	18	58
PNEUMOCOCICA 13	7	11	4	22
MENINGO ACWY	17	25	35	77
VIP	0	0	3	3
HPV	27	18	33	78
SORO ANTIARACNIDICO	3	0	0	3
SORO ANTIESCORPIONICO	9	12	16	37
SORO ANTIBOTROPICO	50	44	35	129
SORO ANTICROTÁLICO	49	5	45	99
SORO ANTITETANICO	0	0	0	0
SORO ANTIRRÁBICO	18	12	9	39
VACINA ANTIRRÁBICA	336	428	359	1.123
IMUNOGLOBULINA ANTIRRÁBICA	14	13	34	61
PPD	49	55	57	161
TESTE DO PEZINHO	394	512	452	1.358
ESAVI	18	6	18	42
NUPAD ACOMPANHAMENTO AMB.	23	31	10	64
SOLICITAÇÃO DE AVALIAÇÃO CANIL	17	25	8	50

# IMUNIZAÇÃO



	1° QUA	2° QUA	3° QUA	TOTAL
BCG - BCG	278	321	428	1.027
COVID19-ZALIKA,adulto	1.356	5	0	1.361
COVID 19-PFIZER , ADULTO	0	591	450	1.041
COVID 19-BIVALENTE	0	101	0	101
COVID19 MODERNA	188	244	0	432
COVID19-PFIZER, MENOR DE 5 ANOS BABY	260	203	269	732
COVID19-PFIZER,5 A 11 ANOS PEDIATRICA	1	20	5	26
DNG- Vacina Dengue ( atenuada )	1.131	1.372	905	3.408
dT - Dupla adulto	1.896	4.009	3.205	9.110
DTP - Tríplice bacteriana	674	712	743	2.129
dTpa adulto - Tríplice bacteriana acelular (adulto) - dTpa	658	528	420	1.606
FA - Febre amarela	1.459	2.167	2021	5.647
FLU3V - Influenza Trivalente	6.124	15.837	1.386	23.347
HAped - Hepatite A Pediátrica	413	360	362	1.135
HB - Hepatite B	1.664	3.892	3.470	9.026
HPV Quadri - HPV Quadrivalente	627	689	423	1.739
Men Conj C - Meningocócica conjugada C	903	921	731	2.555
MenACWY - Meningocócica ACWY	451	722	794	1.967
Penta - DTP / HB / Hib	1.308	1.111	1185	3.604
Pncc10V - Pneumocócica 10V	1.121	1.035	1091	3.247
SCR - Tríplice viral	1.217	1.957	1818	4.992
SCRV- Tetraviral	115	237	315	667
VARC - Varicela (atenuada)	318	472	1147	1.937
VIP - Poliomielite inativada	2.122	1.820	1846	5.788
VRH - Vacina rotavírus humano	812	807	821	2.440
<b>Total</b>	<b>25.096</b>	<b>40.133</b>	<b>23.835</b>	<b>89.064</b>

**CAPACITAÇÃO DAS GERENTES,  
ENFERMEIRAS E VACINADORAS**  
24-09-2025



**DIA DA RESPONSABILIDADE SOCIAL  
LEGISLATIVA 04-10-2025**



**DIA "D" CAMPANHA DE MULTIVACINAÇÃO 18-10-  
2025**



VACINAÇÃO ZONA RURAL TAMANDUÁ 21-10-2025

CAPACITAÇÃO DAS GERENTES, ENFERMEIRAS E VACINADORAS 26-11-2025

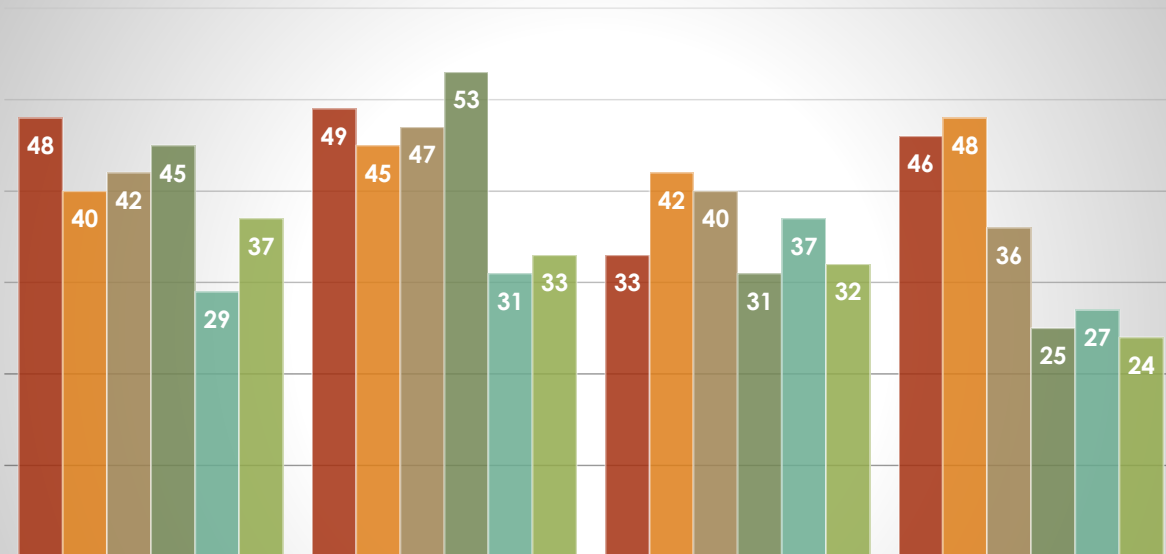




# VIGILÂNCIA SANITÁRIA

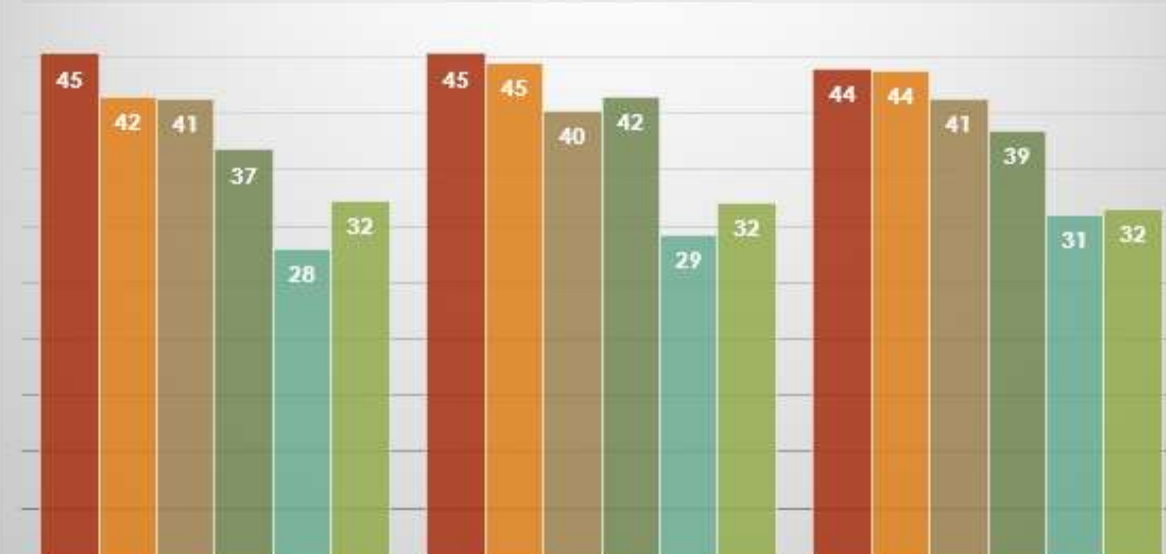
Os números de atendimentos seguem uma tendência linear durante o ano todo.

## Vigilância Sanitária



■ RELATORIOS DAS INSPEÇÕES  
■ INSPEÇÕES ALVARÁ DE FUNCIONAMENTO  
■ INSPEÇÕES ALVARÁ SANITÁRIO  
■ EMISSÃO ALVARÁ SANITARIO  
■ ROTINA  
■ PROTOCOLO ALVARÁ SANITÁRIO

## Vigilância Sanitária



■ RELATORIOS DAS INSPEÇÕES  
■ INSPEÇÕES ALVARÁ DE FUNCIONAMENTO  
■ INSPEÇÕES ALVARÁ SANITÁRIO  
■ EMISSÃO ALVARÁ SANITARIO  
■ ROTINA  
■ PROTOCOLO ALVARÁ SANITÁRIO

# VIGILÂNCIA EM SAÚDE DO TRABALHADOR (CEREST)



## Cerest



## Cerest



# CEREST – SAÚDE DO TRABALHADOR

Reuniões de matriciamento



Capacitações

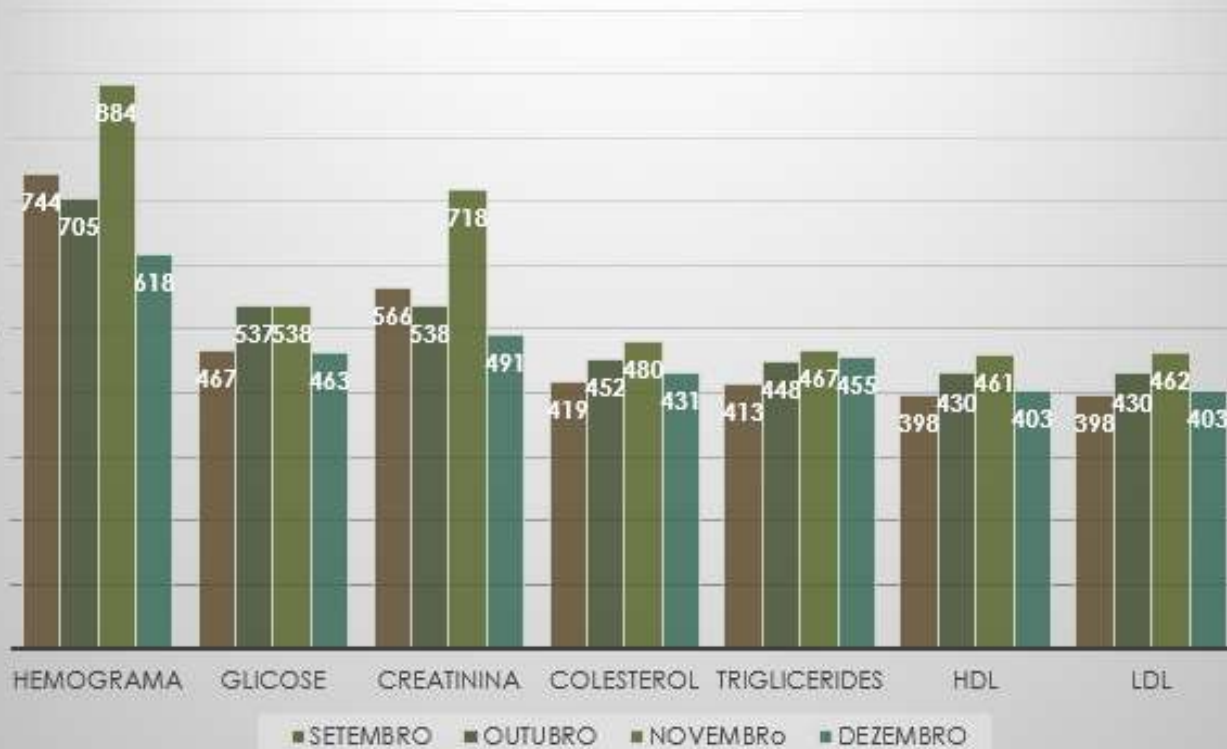




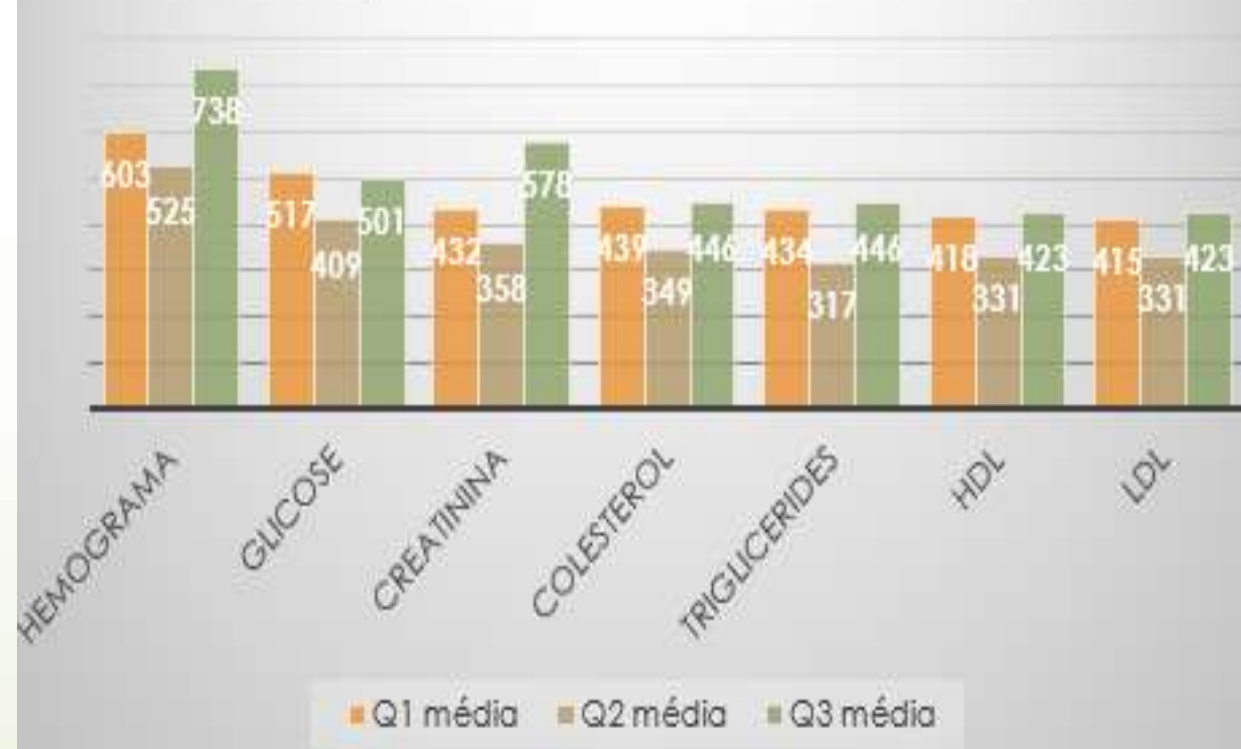
# LABORATÓRIO MUNICIPAL

São realizados mais de 7.500 exames por mês com uma média de 900 pacientes.

### Principais exames realizados



### Principais exames realizados



Destaque às demandas provenientes do Atendimento de Serviço Social, solicitações de medicamentos, fórmulas e dietas nutricionais.

HISTÓRICO	1º Quadrimestre	2º Quadrimestre	3º Quadrimestre	TOTAL
1-Relação de Processos Judiciais	25	40	38	103
2-Notícias de Fato do MP - Ministério Público	2048	28	29	2105
3-Processos Arquivados pelo MP - Ministério Público	0	0	0	0
4-Agendamento de Avaliação / Perícias Judiciais	8	0	23	31
5-Número de Análises - Pareceres Farmacêuticos	18	42	35	95
6-FARMÁCIA: Número de Pacientes Atendidos com Fornecimento de Medicamentos	127	124	122	373
7-FARMÁCIA: Nº especialidades farmacêuticas fornecidas	239	224	194	657
8-NUTRIÇÃO: Nº de pacientes que recebem Dieta Enteral	89 média	80 média	82 média	83 média
9-NUTRIÇÃO: Nº de pacientes que recebem Fórmula Infantil/Leite especial	58 média	82 média	58 média	66 média
10-SERVIÇO SOCIAL: atendimentos/Encaminhamentos Administrativos e Demandas Diversas: Medicamentos, Exames, Cirurgias e visitas domiciliares	122	146	121	389
11 - Requisição Administrativa – Defensoria Pública/MG	0	5	8	13



# Regulação

no  
Sistema Único de Saúde

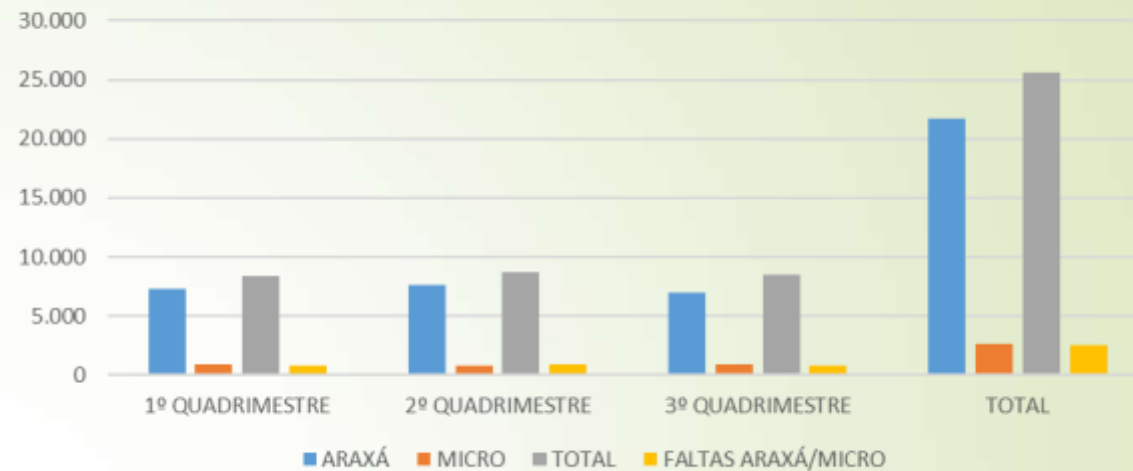
## TOTAL DE CONSULTAS AGENDADAS DE ESPECIALIDADES ARAXÁ/MICRO

	1º QUADRIMESTRE	2º QUADRIMESTRE	3º QUADRIMESTRE	TOTAL
ARAXÁ	7.240	7.580	6.924	21.744
MICRO	860	813	944	2617
AMC	268	290	643	1201
TOTAL	8.368	8.683	8.511	25.562
FALTAS ARAXÁ/MICRO	829	920	752	2501

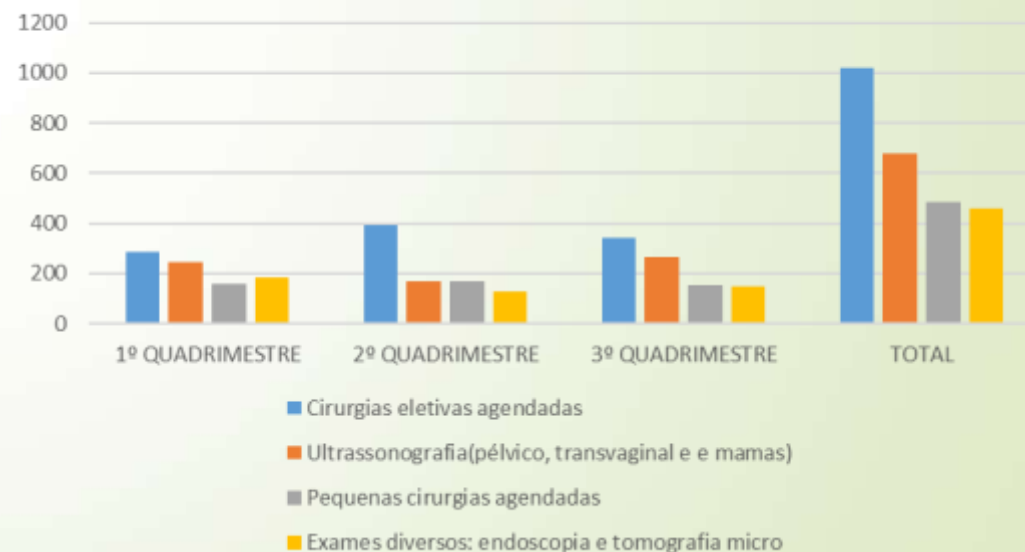
## ATENDIMENTOS DIVERSOS

	1º QUADRIMESTRE	2º QUADRIMESTRE	3º QUADRIMESTRE	TOTAL
Cirurgias eletivas agendadas	287	391	342	1020
Ultrassonografia (pélvico, transvaginal e mamas)	243	168	266	677
Pequenas cirurgias agendadas	159	169	156	484
Exames diversos: endoscopia e tomografia micro	184	126	149	459
TOTAL ATEND.	873	854	913	2640

## TOTAL DE AGENDAMENTOS



## AGENDAMENTOS DIVERSOS



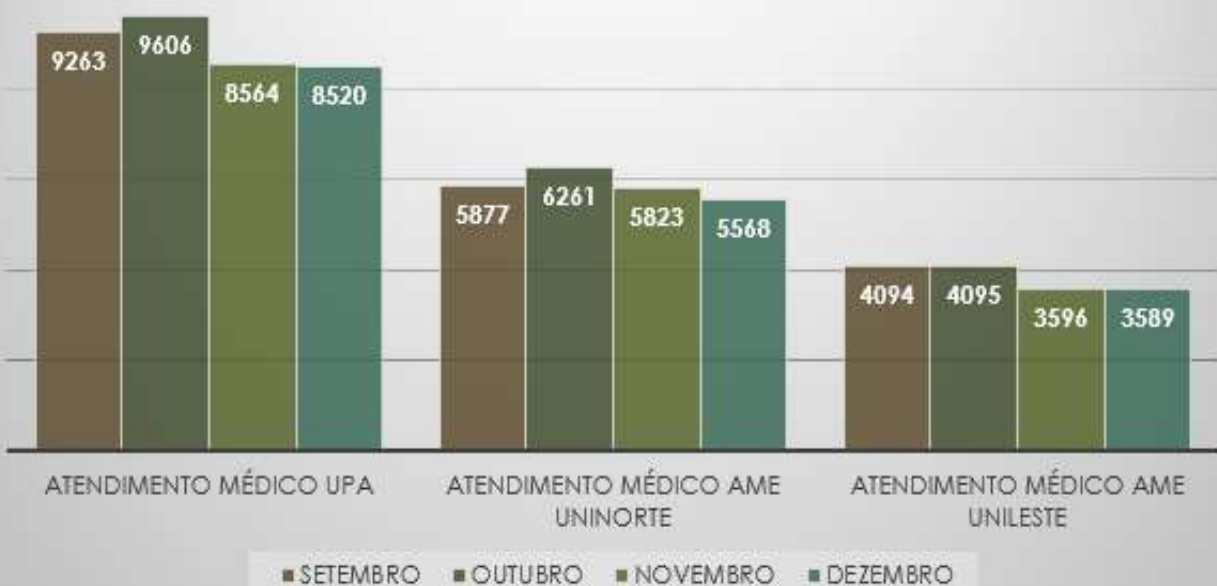
# Rede de Urgência e Emergência

## UPA e AME's

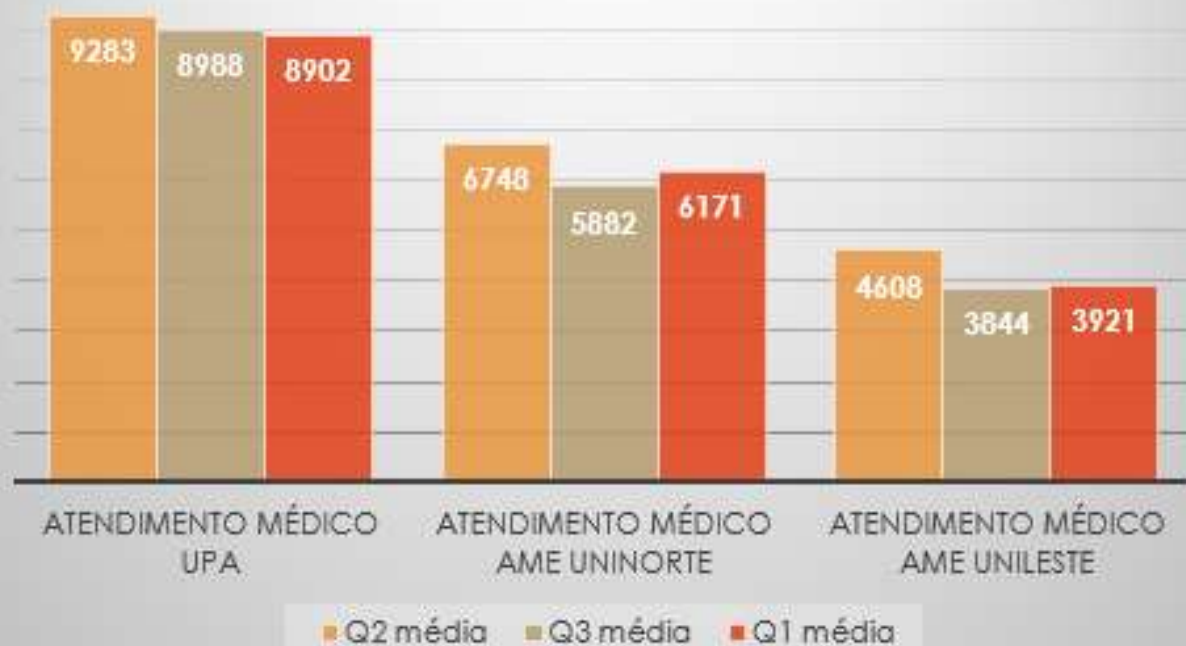


Os atendimentos no período de inverno aumentam devido às doenças respiratórias.

Urgência e Emergência

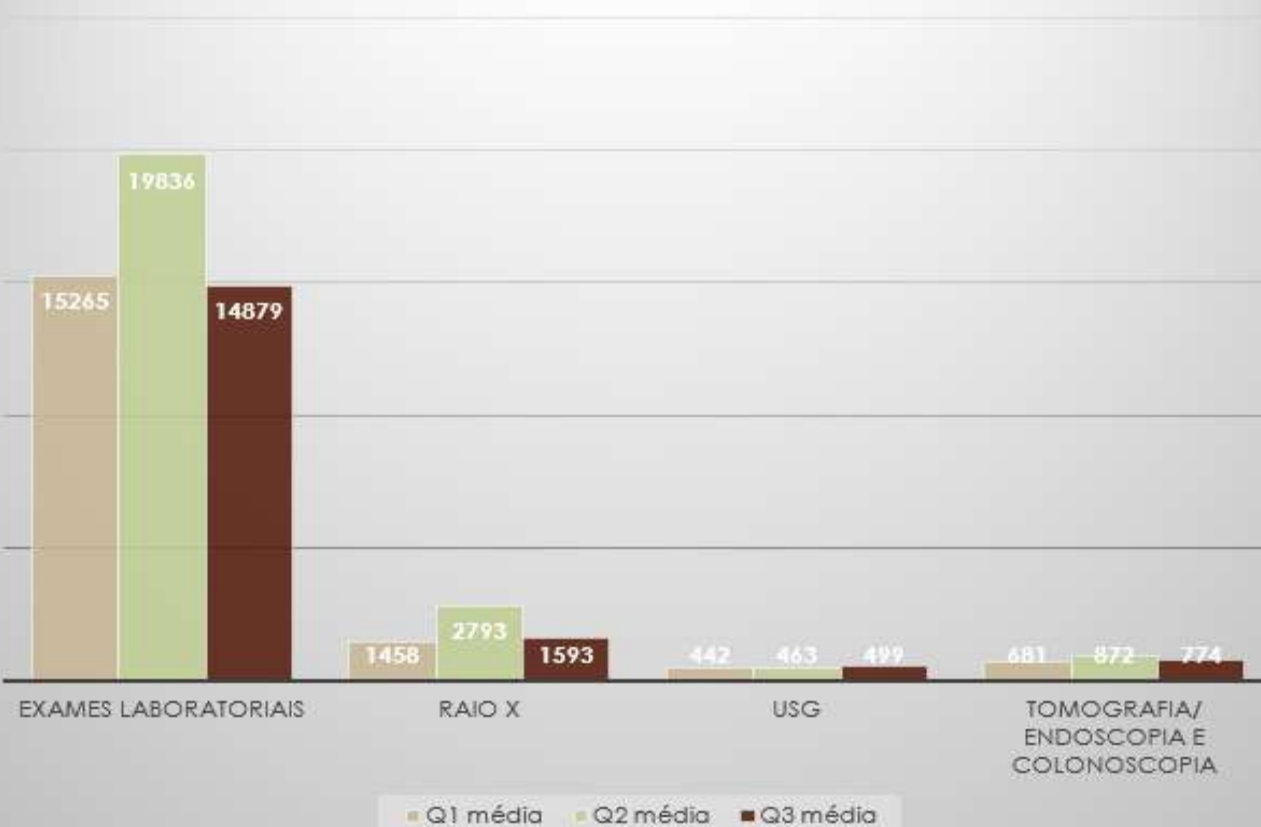


Urgência e Emergência



## Principais exames e números de internações da rede de Urgência.

### Exames



### Internações

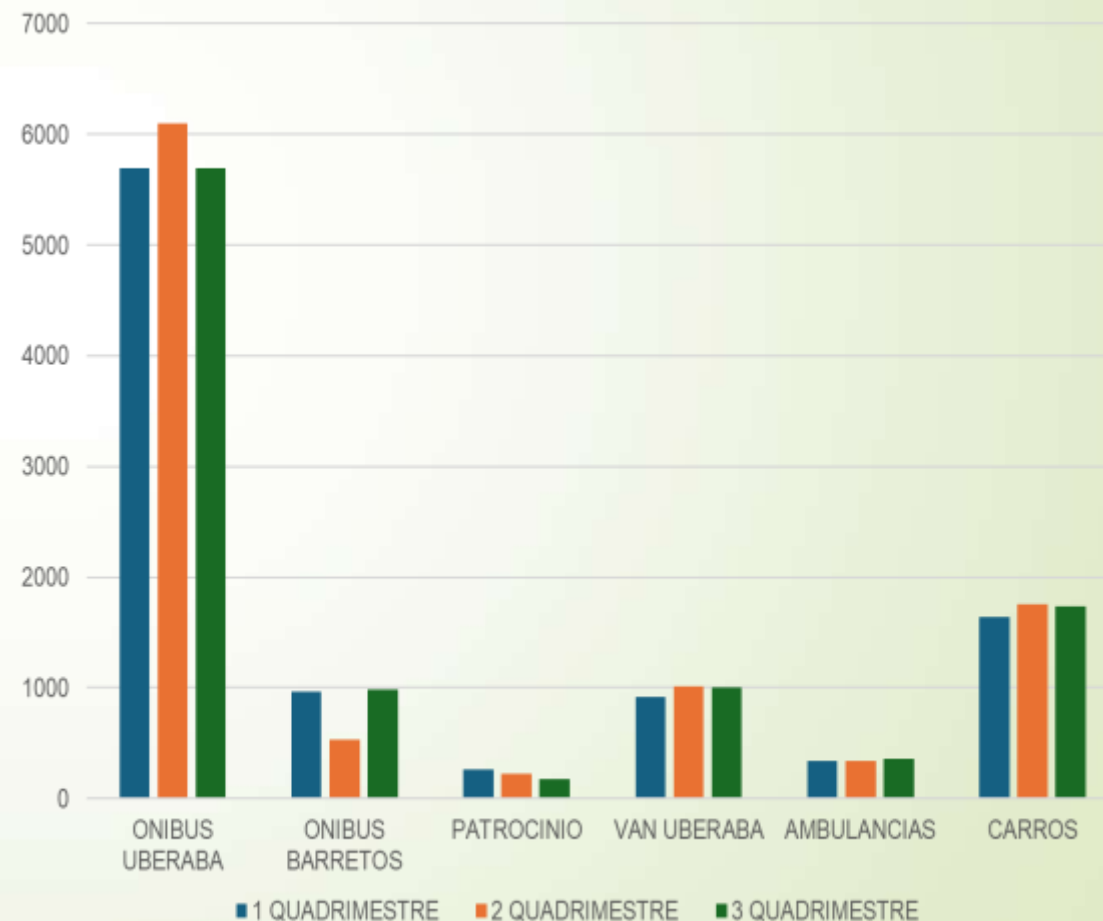




# TFD – Tratamento Fora do Domicílio

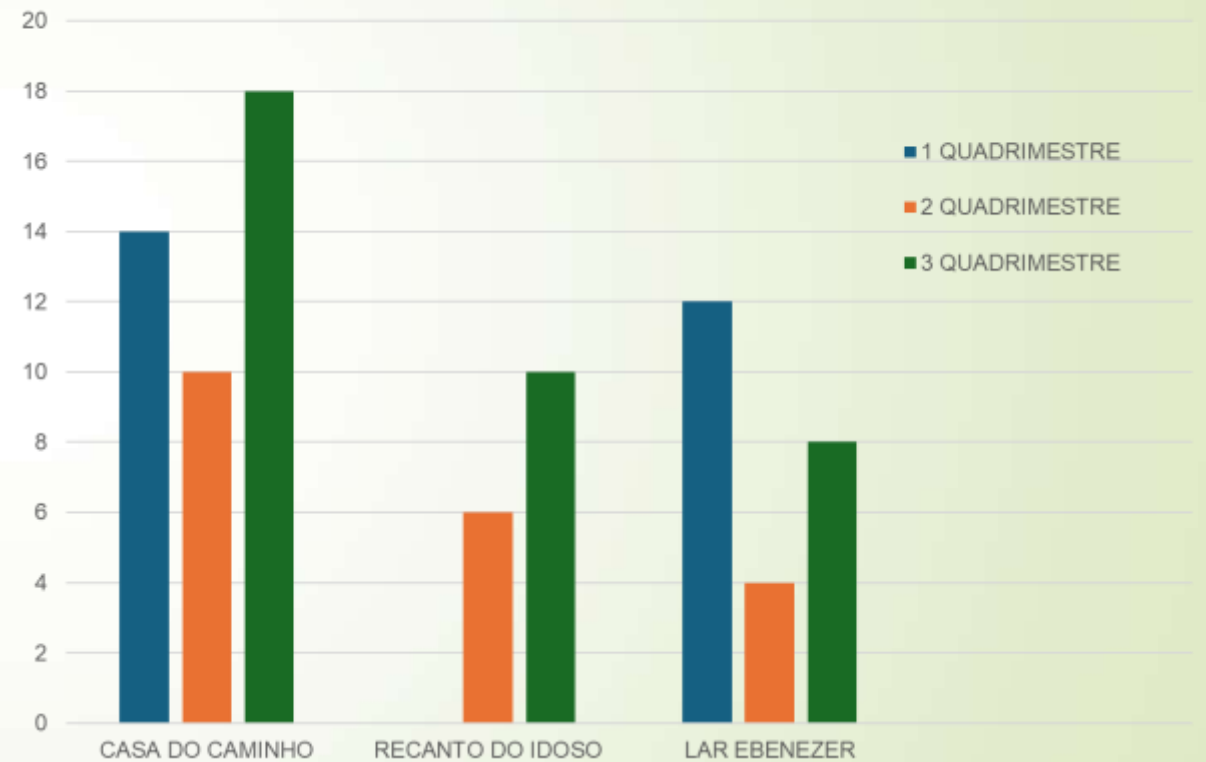
## TOTAL DE PASSAGEIROS TRANSPORTADOS PELO TFD

	1º QUADRIMESTRE	2º QUADRIMESTRE	3º QUADRIMESTRE	TOTAL
ONIBUS UBERABA	5692	6097	5693	17.482
ONIBUS BARRETOS	968	537	985	2.490
ONIBUS OU VAN PATROCINIO	263	225	178	666
VAN	920	1019	1001	2.940
AMBULANCIA	343	343	357	1.043
CARROS	1639	1753	1739	5.131

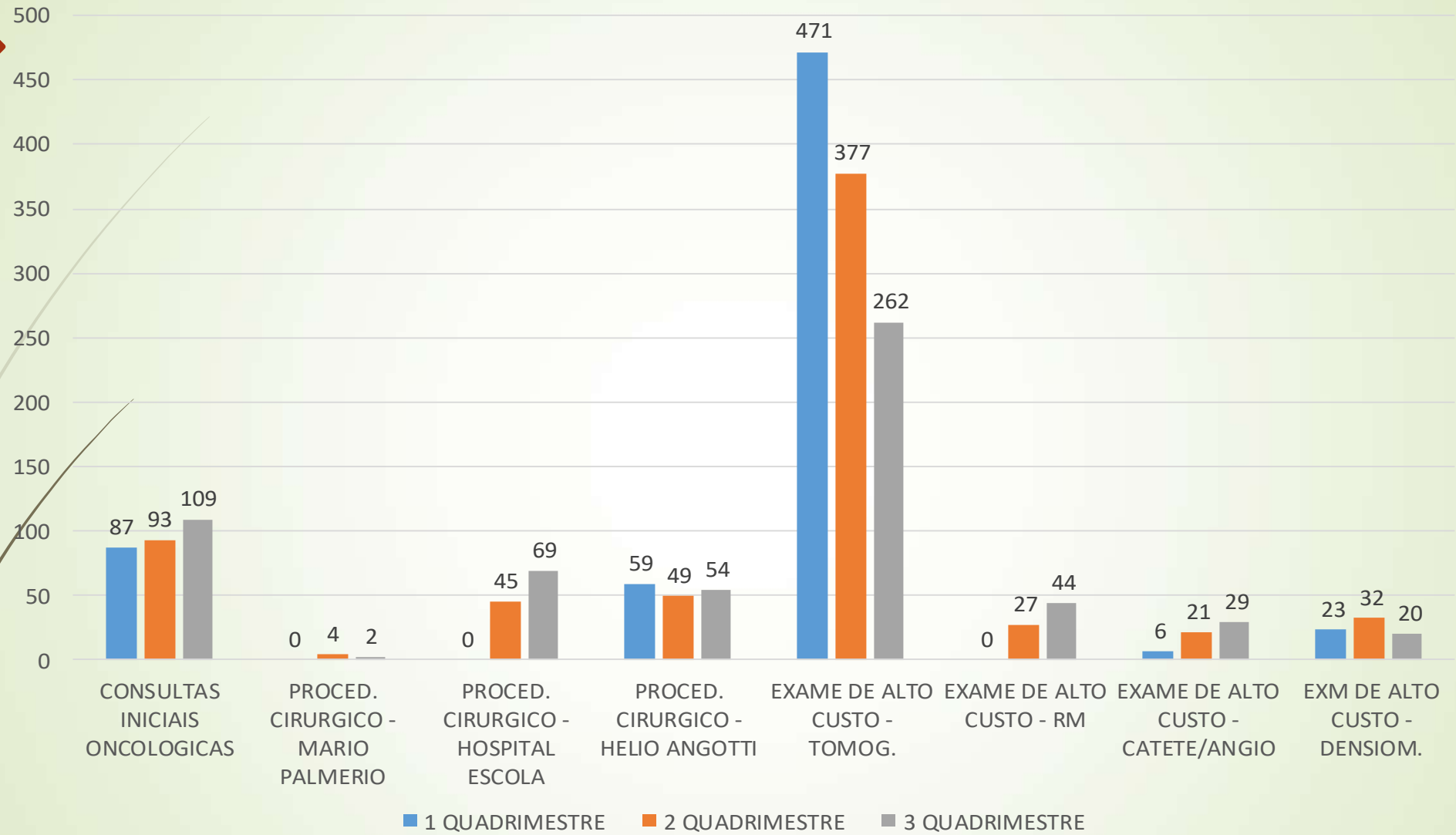


# TOTAL DE PASSAGEIROS TRANSPORTADOS PELO TFD (MUNICIPAL)

	1º QUADRIMESTRE 2025	2º QUADRIMESTRE 2025	3º QUADRIMESTRE 2025	TOTAL
CASA DO CAMINHO	14	10	18	42
RECANTO DO IDOSO	-	6	10	16
LAR EBENEZER	12	4	8	24



## Dados Gerais - 2025



- 
- 
- **Secretaria Municipal de Saúde**
  - Av. Rosália Isaura de Araujo, s/nº - Centro Administrativo CEP: 38.180-802
    - Araxá / Minas Gerais
  - [secretariasaude@araxa.mg.gov.br](mailto:secretariasaude@araxa.mg.gov.br)
  - [saude@araxa.mg.gov.br](mailto:saude@araxa.mg.gov.br)